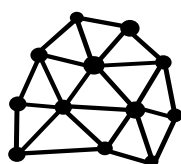




GUIDE ORGANISER UNE PROJECTION HORS CINÉMA !

ORGANISER UNE PROJECTION OU VOUS VOULEZ, C'EST FACILE.
NOS FILMS PERMETTENT D'ÉCHANGER SUR LE CHANGEMENT DE SOCIÉTÉ EN COURS
ET DE PARTAGER UNE VISION POSITIVE DE L'AVENIR. SUIVEZ LE GUIDE ;)


1



MOBILISEZ VOS RÉSEAUX

Avant de tout organiser, commencez par vous assurer du soutien de votre premier cercle de relation (famille, amis, collègues...) et tachez de vous rapprocher d'un ou **plusieurs réseaux associatifs locaux**. Trouvez ensemble des dates possibles. Prévoyez un échange d'après film grâce au guide d'animation s'il en existe un pour votre film.

2



TROUVEZ UNE SALLE ET DU MATÉRIEL

Un ciné club, une salle polyvalente, une salle associative, un coworking ? Les solutions ne manquent pas. Il suffit simplement de trouver un grand écran et un vidéo projecteur (HD de préférence). La sono est aussi très importante ! Souvent, les projections se font à partir d'un DVD mais des Bluray à nous renvoyer sont disponibles.. Si le film est sous-titré, attention à bien lever l'écran pour pouvoir lire les sous-titres ;)


3



NOUS ENVOYER LES INFORMATIONS

Pour créer votre projection et commander le film, remplissez le formulaire www.kameameahfilms.org/organisez-une-projection. Nous prendrons contact avec vous pour vous accompagner sur les prochaines étapes. Selon votre souhait, votre projection peut s'afficher sur la carte des projections avec vos infos et vos liens !

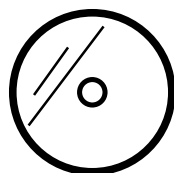
4



PRÉVOIR UNE PARTICIPATION POUR SOUTENIR LES FILMS

Si votre projection a une entrée payante ou gratuite, nous convenons d'un forfait à régler en amont de votre événement. Vous pouvez aussi organiser une **projection à prix libre** ! Suivez bien le [guide du prix libre](#) pour vous organiser et nous reverser les dons récoltés.


5



PRÉVOIR DES DVD POUR LES SPECTATEURS ?

À votre demande nous pouvons vous envoyer des DVD du film à proposer à la vente en fin de séance. Vous garderez 30% de la recette et vous nous renverrez les DVD restants. Facile !

6



COMMUNIQUEZ SUR L'ÉVÉNEMENT

Pensez à bien communiquer sur votre événement ! Suivez le guide des [bonnes pratiques de communication](#) pour plus d'inspiration et n'hésitez pas à vous servir des outils présents dans le kit de communication (flyer, affiche, etc.). Vous pouvez également créer un événement Facebook pour un maximum de visibilité et demandez aux réseaux que vous avez pu mobiliser de le partager.

7



FAITES NOUS VOS RETOURS

Écrivez nous pour faire vos retours sur l'événement et nous dire combien de personnes étaient présentes.

Si vous avez fait une entrée à prix libre, donnez nous le montant que vous avez récolté que vous pourrez régler par chèque ou par virement. Soutenir Kamea Meah c'est encourager la diffusion de films inspirants qui accompagnent la transition personnelle et sociétale !

Merci et belle projection !